


ŘEŠENÍ EASY

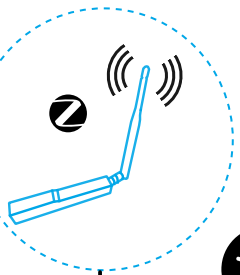
POČET ENTIT PODLE POTŘEB PROJEKTU.



Zigbee



Programovatelný spínač, přenosný
Pozice: např. koupelna, WC, kuchyně apod.
Napájení: baterie dle varianty



POČET ADAPTÉRŮ DLE POTŘEB VELIKOSTI DOMU A POTŘEBY PROJEKTU.

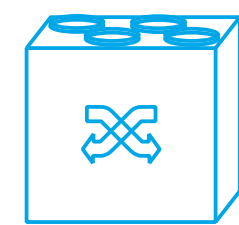
Adaptér Zigbee/Thead pro instalace EASY
Pozice: kdekoliv po domě
Napájení: USB-C 5 V DC nebo POE



PoE Injektor
Pozice: kdekoliv
Napájení: 230 V

FTP kabel Cat6

Modbus TCP-WIFI



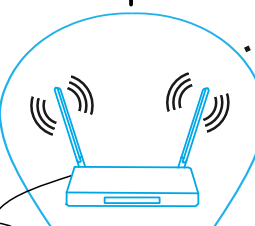
TYP JEDNOTKY VOLTE ZE SEZNAMU PODPOROVANÝCH JEDNOTEK.
Větrací jednotka s rekuperací tepla
Pozice: technická místnost
Komunikace: Modbus TCP
Napájení: viz podklady výrobce
Doporučený typ řízení průtoku: konstatní průtok



Matter over WIFI



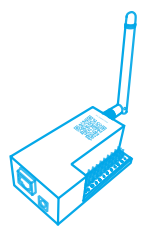
Senzor kvality vzduchu, přenosný
Pozice: např. pokoje, pracovna apod.
Napájení: přes USB-C, 5VDC



WIFI router

MQTT+ POE
alternativa

FTP kabel Cat6
WIFI - MQTT



POČET MODULŮ CONTROL DLE POČTU KLAPEK A JEJICH VZDÁLENOSTI.
LUFTaTOR Control
Kód: LF-CO-12
Pozice: na distribučním boxu
Napájení: 5VDC např. LT-PS-5V nebo POE



InstalaceAdd-on



LUFTaTOR App
Kód: LF-HA-AP
 Součást Home Assistant



Centrální jednotka chytré domácnosti pro EASY instalace
 S předinstalovaným Home Assistant
Napájení: Zásuvka 230V



POČET OVLÁDACÍCH ZAŘÍZENÍ JE PRAKTICKY NEOMEZENÝ.
Ovládání: chytrý telefon, tablet nebo PC

obtížnost montáže



stabilita systému



potenciál růstu



interiérový design



připojené entity

balíčky na míru

ANO